



WBSE850

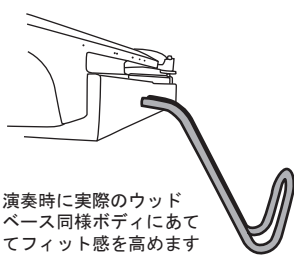
Electric Uplight Bass

取扱説明書

この度はエレクトリックアップライトベース《WBSE850》をお買い上げいただきましてまことにありがとうございます。本製品を正しく安全にお取り扱いいただくために、ご使用前にこの取扱説明書を良くお読みいただきますようお願いいたします。

各部の名称とはたらき

ボディレスト



コントロール部

バッテリーチェッカー
ジャック差込み時点灯します

ボリュームノブ
音量を調節します

ベースコントロール
低域を調節します

トレブルコントロール
高域を調節します

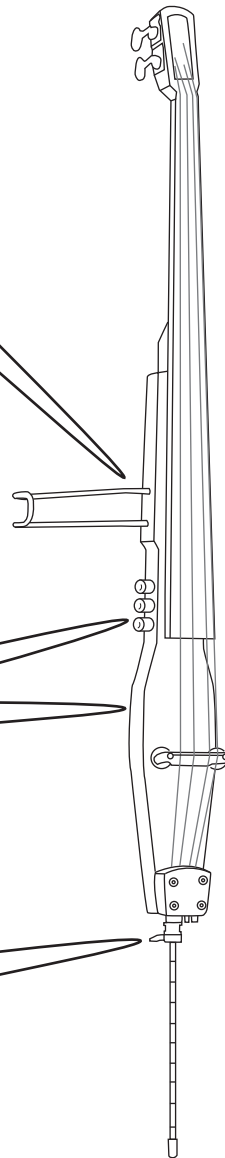
リア部

アウトプットジャック
差込み時、電源オンになります。アンプやヘッドフォンにつながります。

バッテリーボックス
9V電池を使用します

エンドピン

高さ調整可能です。
高さを決めたらネジで固定します。



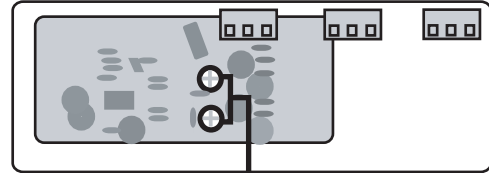
WBSE850は、アンプやヘッドフォンにつないで演奏できるエレクトリック・アップライトベースです。またコンパクトかつ軽量のボディで、持ち運びや演奏性にも優れています。ピエゾタイプのピックアップと2バンドEQコントロールで多彩な音作りも可能です。本機を末永くご愛用いただくために、以下の用法を守って正しく演奏を行っていただけますよう、お願いいたします。

トリム調整について

本機はサウンドの出力方法に合わせて、出力レベルを調整することが出来ます。ボディ裏のコントロールパネルをはずし、下図の可変抵抗をドライバーで調節してください。

ヘッドフォンで直接音を聴く場合はトリムを上げて適切な音量に設定してください。また、アンプやPAで出力する場合は、トリムを絞る気味にしてハウリングやフィードバックが起こらないように設定してください。

ボディ裏コントロールパネル部



トリム調整用可変抵抗

使用上の注意

- 演奏しないときは不安定な場所に保管しないでください。楽器が倒れて思わぬ事故を招く場合があります。
- アンプやヘッドフォンを使用しないときは、アウトプットジャックからケーブルを抜いてください。ジャックをさしている間はバッテリーが消耗されます。
- 長時間使用しない場合は、バッテリーボックスから電池を抜いておいてください。液漏れや故障の原因となります。
- 保管時は高温、多湿な場所におかないでください。変形や故障の原因となります。
- 汚れを拭き取る場合は、洗剤や有機溶剤は使用せずに、柔らかい布等で軽く拭いてください。
- 糸巻きを回しすぎると弦やネックに負担がかかり、弦切れやネック反りの原因となります。調弦は定められた範囲内で行ってください。
- 本機を分解したり改造したりしないでください。故障やケガの原因となります。
- ボディレストを持って本体を振り回したり持ち運んだりしないでください。本体からボディレストが抜け落ちたり折れ曲がったりして落下や破損の原因となります。

販売元



株式会社キョーリツコーポレーション

〒468-0002

名古屋市天白区焼山1丁目813番地

TEL: 052-847-5300 (代)

FAX: 052-847-5310