

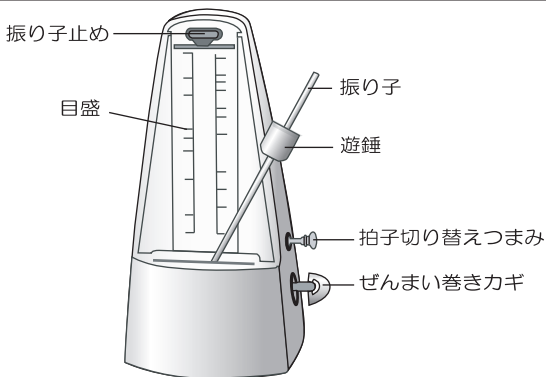
cherub メトロノーム

WSM-330

取扱説明書

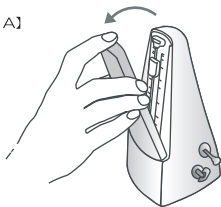
この度はメトロノーム WSM-330 をご購入いただき、ありがとうございます。
本製品を末永く、安全にお使い頂く為に、この取扱説明書をよくお読み頂き、
正しくご使用下さる様、よろしくお願いいたします。

■各部の仕様と名称



■ご使用方法

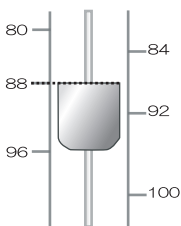
【図A】



①本体カバーの上部・左右の凸凹をつかみ、
手前に引いてカバーを取り外します。
(図A参照)

②ぜんまい巻きカギを、時計回りにいっぱい
になるまで回し、水平な場所に置いて下さい。

【図B】※テンポを 88 に合わせる場合



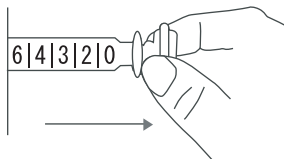
③振り子を振り子止めから右にずらして外し
遊錘を上下させ、テンポをセットします。

テンポをセットする際は、遊錘の上端を合わ
せたいテンポの目盛りに合わせます。
(図B参照)

④拍子を鳴らす場合は、拍子切り替えつまみ
を引っ張り、2拍子なら数字の2まで、4拍
子なら数字の4までつまみを引っ張ります。
(図C参照)
合わせた拍子の1拍目にベルがなります。

※ベルを鳴らさない場合は、つまみを0に
セットします。

【図C】※6拍子にセットする場合



⑤振り子を軽く振らせて下さい。

■使用上のご注意



注意

本製品をご使用頂く上での重要な内容が記載されております。
ご使用される前に、必ずお読み下さい。



メトロノームを、高い場所や不安定な所に置かないで下さい。
落下して破損したり、ケガをする恐れがあります。



使用後は、必ず振り子を振り子止めに止め、カバーを付けて下さい。
振り子の先端でケガをする恐れがあります。



遊錘はむやみに取り外さないで下さい。
正常なテンポを刻むことが出来なくなります。



本製品を長時間同じ場所に放置するのは避けて下さい。
滑り止めのゴムが土台の品質によっては化学反応を起こし、変色する恐れ
があります。

販 売 元



株式会社 キョーリツコーポレーション

本社

名古屋市天白区焼山 1-813 番地 〒468-0002

TEL 052-847-5300(代) FAX 052-847-5310