

PianoToolbox

iOS / Android

本アプリは MEDELI DIGITAL PIANO 専用です。
対象モデル：SP201 (2021 年リリース)

“PianoToolbox”を用いて、テンポの調整やピアノの表現方法など、様々な機能を操作したり、設定を保存、呼び出すことができる等、MEDELI電子ピアノの操作性・可能性が大きく広がります。なお、アプリ機能をご利用いただくには、スマートフォンやタブレットなどのデバイス、専用アプリのダウンロード、デバイスを電子ピアノと接続する必要があります。詳しくはお使いの電子ピアノに付属しているマニュアルをご参照ください。

※アプリのダウンロードやアップデートにはデータ通信費が発生しますので、Wi-Fi環境にてダウンロードを推奨いたします。

アプリのダウンロードはQRコードからアクセスできます。
うまくアクセスできない場合は直接アプリを検索してください。



※本アプリはグローバル版(英語)のみです。

使用方法

アプリをダウンロードしたデバイスと、電子ピアノをUSBケーブル(別売)にて接続します。ピアノ本体側の端子はB-TYPEです。デバイス側との接続時に変換コネクタを用いる場合は、メーカー純正または推奨プラグをご使用ください。

アプリホーム画面～スタートアップ

スタートはRhythm-リズムセクション画面になります。電子ピアノと接続した状態でアプリを立ち上げます。自動的に接続が開始され、完了するとチェーンマークがピンク色に変わり、各パラメーターの編集が可能な状態になります。

Rhythm - リズムセクション

スタートはRhythm-リズムセクション画面になります。メトロノームやリズムの選択・再生が可能です。

テンポコントロール

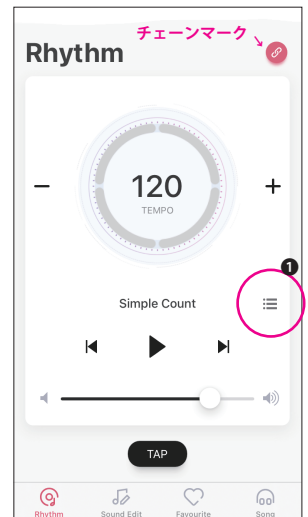
メトロノームやリズムのテンポを調整できます。[-/+]または[TAP](タップコントロール)にて調整します。

パターンセレクト

①のメニューをタップし一覧から選択するか、[<]/[>] ボタンをタップしてパターンを変更します。

ボリュームコントロール

スライダーでメトロノーム、リズムのボリューム調整が可能です。

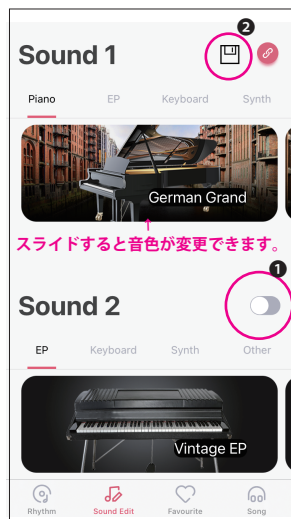


Sound Edit - サウンドエディット

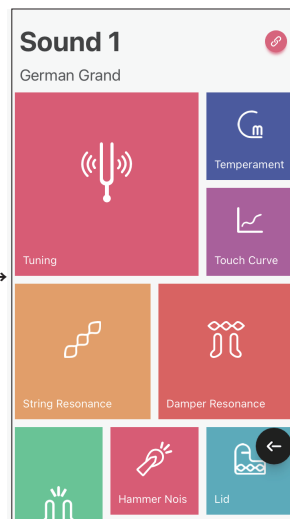
Sound Edit - サウンドエディット画面では、音色や鍵盤オプションなど、サウンドに関する細かい設定が可能です。変更した内容はアプリ内で保存し、いつでもすぐ呼び出すことが可能です。

サウンドエディットメイン画面では、Sound1がメインサウンドの設定、Sound2がレイヤー/スプリットモードに対応したサウンド設定がおこなえます。①のスイッチをオンにすると、レイヤー/スプリットモードが有効になります。Sound1とSound2で同じカテゴリー内のサウンドは選択できません。

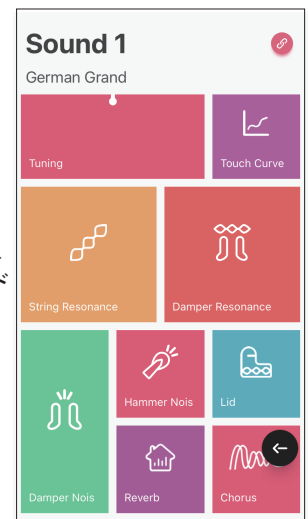
それぞれの楽器の詳細設定をおこなう際は、楽器のイメージをタップしてください。



サウンドエディットメイン画面



サウンド編集画面



サウンド編集画面



Tuning - チューニング

サウンドのチューニングをおこないます。0.1Hz単位での調整が可能です。初期設定は「A = 440Hz」です。

調整範囲：415.3 ~ 466.2Hz

対応サウンド：全カテゴリー




Touch Curve - タッチカーブ

鍵盤のタッチ感を調整できます。初期設定はスタンダードです。

調整範囲：6種 (FIXはタッチ感度なし)

対応サウンド：全カテゴリー



Temperament - 音律

平均律、純正律の設定を変更できます。

初期設定は平均律「C」です。

調整範囲：平均律・純正律マイナーキー・メジャーキー

対応サウンド：全カテゴリー




String Resonance - スtring レゾナンス

鍵盤の弦の共鳴レベルの調整が可能です。

初期設定は「3」です。


調整範囲：5段階 / OFF

対応サウンド：Electric Grandを除くピアノカテゴリー




Damper Resonance - ダンパーレゾナンス

ダンパーペダルを踏み込んだ時の弦の共振量を調整可能です。初期設定は「3」です。
調整範囲：5段階 /OFF
対応サウンド：Electric Grand を除くピアノカテゴリー




Damper Noise - ダンパーノイズ

ダンパーペダルを踏みこんだ際のノイズ音の再現レベルの調整が可能です。初期設定は「3」です。
調整範囲：5段階 /OFF
対応サウンド：Electric Grand を除くピアノカテゴリー




Hammer Noise - ハンマーノイズ

鍵盤の弦を叩くハンマーノイズの再現レベルの調整が可能です。初期設定は「3」です。
調整範囲：5段階 /OFF
対応サウンド：Electric Grand を除くピアノカテゴリー




Lid - ピアノのフタ

グランドピアノのフタの開閉具合を調整可能です。初期設定は「2/4 Open」です。
調整範囲：Close・2/4 OPEN・Full Open
対応サウンド：Electric Grand を除くピアノカテゴリー



Reverb - リバーブエフェクト


リバーブエフェクトのレベル調整、種類選択、オンオフが可能です。初期設定は「HALLのレベル5」です。
調整範囲：HALLとROOMそれぞれ10段階 /OFF
対応サウンド：全カテゴリー



Chorus - コーラスエフェクト


コーラスエフェクトのレベル調整、オンオフが可能です。初期設定は「OFF」です。
調整範囲：10段階 /OFF
対応サウンド：全カテゴリー

以下の項目については、[Sound2] のみに適応される項目です。



Volume - ボリュームレベル

Sound2で選択しているサウンドのレベル調整が可能です。初期設定は「6」です。
調整範囲：0～10
対応サウンド：全カテゴリー



Octave - オクターブ

Sound2で選択しているサウンドのオクターブ調整が可能です。初期設定は「0」です。
調整範囲：-2～+2
対応サウンド：全カテゴリー



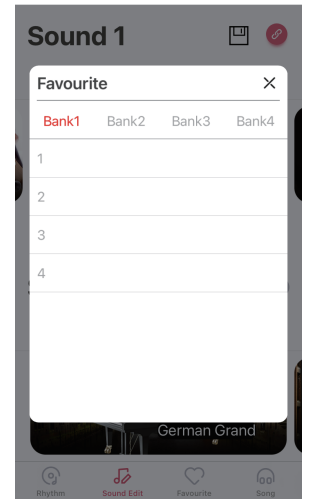
Split/Layer - スプリット・レイヤーモード選択

スプリットモードとレイヤーモードの切り替えが可能です。スプリットモードを選択する場合は、「Split」を選択後にスプリットポイントにしたいキーを押してください。
対応サウンド：全カテゴリー

設定の保存方法

詳細設定を終えた状態を次回演奏時にすぐ呼び出せるよう、設定を保存することができます。②のアイコンをタップすると、保存確認画面が表示されます。(右写真) Bank 1～4、それぞれ4パターンの保存枠がありますので、合計16パターン保存が可能です。

1. Bank 1～4を選択し、保存したいナンバー(1～16)をタップしてください。
2. 保存する際に名前の登録をおこないます。4文字以上12文字以下で入力してください。
3. 「OK」を押して、設定保存完了です。



Favourite - お気に入り

保存した設定は全て Favourite ライブラリーにて確認、編集が可能です。

【保存したサウンドを選択】

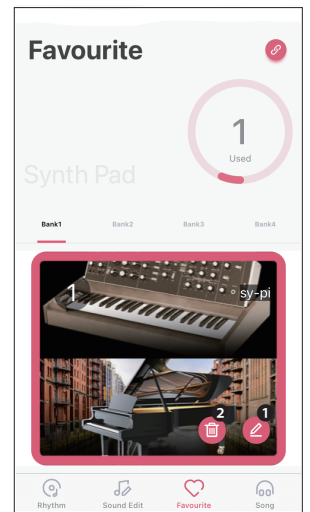
BANK 1～4をタップし、保存したサウンドをタップします。選択したサウンドや設定がピアノ本体に適用されます。

【保存したサウンドネームの変更】

①のマークをタップし、名前の編集が可能です。

【保存したサウンドを削除する】

②のマークをタップすると「本当に削除しますか？(英文)」とポップアップで表示されますので、「OK」を押してください。「Cancel」を押すと元の画面に戻ります。一度削除した場合は復元できませんのでご注意ください。



Song - ソング

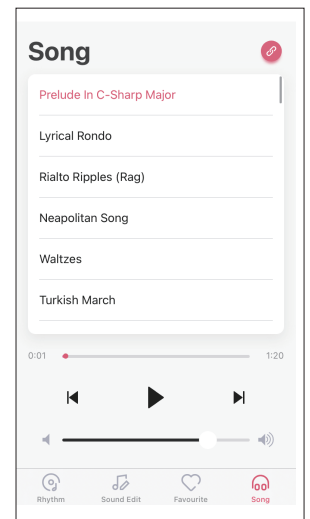
本体内蔵のソングの再生 / 停止やボリューム調整などの操作をおこなうことが可能です。

【ソングの選択と再生】

ソング一覧から再生したいソング名をタップしてください。自動的に選択したソングが再生されます。

[<] ボタンで前曲選択、[>] ボタンで次曲の選択、[▶] ボタンで再生 / 停止が可能です。

スピーカマークのスライダーを左右にスライドさせて、ソングのボリュームを調整します。



動作環境

- iPhone / iPad / iPod touch アプリ - iOS 10.0 以降が必要です。
- Android アプリ - Android バージョン 4.4 以上が必要です。

上記以外のバージョン、OS については動作保証対象外となります。

注意事項

本マニュアルは、iOS アプリ バージョン 1.0.4 を元に作成されています。
アプリのダウンロード、アップデートにはデータ通信費が発生します。

本アプリの対象モデルが追加された場合、または内容の更新がされた場合、本マニュアルの更新がおこなわれます。
詳細につきましてはキョーリツコーポレーションのホームページ、または MEDELI 日本語ホームページをご参照ください。

キョーリツコーポレーション ホームページ : <https://kyoritsu-group.com/>

MEDELI 日本語ホームページ : <https://kcmusic.jp/medeli/index.html>

Appleのロゴは、米国もしくはその他の国や地域におけるApple Inc.の商標です。
App Storeは、Apple Inc.のサービスマークです。

Google Play および Google Play ロゴは、Google LLC の商標です。

Developed by



MEDELI

MEDELI 販売元 :

KYORITSU CORPORATION

Ver.1.0.0